


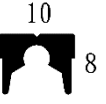
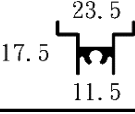


格子窗料

項次	型號	擠型(mm)	長度(M)	下限(kg/支)	上限(kg/支)	備註
1	4814	 10 20	6	0.90	0.99	內沖孔料
2	4815	 5.6 20	6	0.68	0.75	內插管
3	4858	 31 10.5	6	1.42	1.56	框支
4	4858A	 30 10.7	6	1.45	1.61	框支
5	3361	 8 26.3	6	0.91	1.01	格子料 (有凹紋)
6	3362	 30 10	6	1.21	1.34	框支 (有凹紋)
7	3989	 23 11	6	1.30	1.43	框支
8	3992	 23 11	6	1.38	1.52	框支 (包邊)
9	3990	 8 25	6	1.25	1.38	內插管
10	3991	 11 25	6	1.03	1.14	內沖孔料
11	3708	 5.6 23.3	6	0.80	0.88	內插管
12	3707A	 8 25	6	0.70	0.77	內沖孔料
13	8426B	 9.8 13.2	6	1.01	1.12	格子框支 (複層玻璃用)
14	9689	 10 8	6	0.70	0.78	格子框支 (複層玻璃用)
15	4816	 23.5 17.5 11.5	6	1.25	1.38	框支
16	4817	 22 9.4	6	0.96	1.06	內沖孔料

